



## CONDIZIONI ECONOMICHE PER LA FORNITURA DI ENERGIA ELETTRICA EDISON DYNAMIC BUSINESS LUCE

PIVA del Cliente 

<b>Codice offerta</b>	000190ESVFL12XXLESPEX002X12XXXX5
<b>Segmento offerta</b>	Cliente Finale Non Domestico alimentato in bassa tensione, con consumi annui fino a 5.000 kWh (consumo complessivo di tutti i siti del cliente), ad esclusione dei Condomini e delle Pubbliche Amministrazioni.
<b>Tipologia mercato</b>	Mercato Libero
<b>Validità</b>	dal 02/04/26 al 15/04/26

**Edison Dynamic Business Luce è un'offerta a prezzo variabile che prevede un Corrispettivo per il consumo che segue le variazioni automatiche legate al prezzo dell'energia elettrica nei mercati all'ingrosso ed include un Contributo al consumo differenziato per soglie di consumo.**

Le presenti Condizioni Economiche prevalgono sulle Condizioni Generali, in caso di contrasto.



### VENDITA DI ENERGIA ELETTRICA

Corrispettivi definiti dal venditore		
<b>Corrispettivo annuo</b>		186 €/POD/anno
<b>Corrispettivo per il consumo Cliente in Bassa Tensione</b>	<b>Multiorario</b>	<b>F1</b> Somma dei consumi nelle fasce fino a 2.200 kWh/anno: PUN + 0,0140 €/kWh Somma dei consumi nelle fasce superiori a 2.200 kWh/anno: PUN + 0,0190 €/kWh
		<b>F2</b> Somma dei consumi nelle fasce fino a 2.200 kWh/anno: PUN + 0,0140 €/kWh Somma dei consumi nelle fasce superiori a 2.200 kWh/anno: PUN + 0,0190 €/kWh
		<b>F3</b> Somma dei consumi nelle fasce fino a 2.200 kWh/anno: PUN + 0,0140 €/kWh Somma dei consumi nelle fasce superiori a 2.200 kWh/anno: PUN + 0,0190 €/kWh

I Corrispettivi definiti dal venditore hanno una validità di 12 mesi decorrenti dalla data di attivazione della fornitura.

<b>Corrispettivo per il dispacciamento</b>	0,022075	I trimestre 2026	Costi di dispacciamento disciplinati dal TIDE ed oneri netti di approvvigionamento della capacità di cui alla Delibera 566/2021 e s.m.i.. Il Corrispettivo per il dispacciamento è comprensivo delle perdite di rete.
--	----------	------------------	---

Il **Corrispettivo annuo** è posto a copertura anche dei costi di commercializzazione e sarà fatturato in quote mensili.

Il **Corrispettivo per il consumo** sarà applicato all'energia elettrica prelevata. Tale Corrispettivo è comprensivo delle perdite di rete come definite dalla delibera ARERA ARG/elt 107/09 e successive modifiche e integrazioni e pari ad oggi, rispettivamente per un Cliente connesso in bassa o in media tensione, al 10% o al 3,8% dell'energia prelevata.

Il Corrispettivo per il consumo Pt,Fi, sarà calcolato come di seguito definito:

$$P_{t,Fi} = PUN_{t,Fi} * (1+\lambda) + A \text{ fino a } 2.200 \text{ kWh/anno (calcolati al netto delle perdite di rete)}$$

$$P_{t,Fi} = PUN_{t,Fi} * (1+\lambda) + B \text{ oltre a } 2.200 \text{ kWh/anno (calcolati al netto delle perdite di rete)}$$

dove:

t: indica il mese di prelievo dell'energia elettrica;

Le fasce orarie, Fi, sono definite in base alla delibera ARERA 181/06 e successive modifiche e integrazioni:

F1: da Lunedì a Venerdì (8:00 - 19:00)

F2: da Lunedì a Venerdì (7:00 - 8:00; 19:00 - 23:00) e Sabato (7:00 - 23:00)

F3: da Lunedì a Sabato (23:00 - 7:00), Domenica e festivi.

$P_{t,Fi}$ : è il prezzo applicato ad ogni kWh prelevato in ciascuna Fascia Fi nel mese di prelievo t;

$PUN_{t,Fi}$ : è pari alla media mensile del PUN Index GME nel mese di prelievo t in ciascuna fascia Fi, pubblicato sul sito del GME. In caso di contatore monorario verrà applicato il valore del PUN calcolato come media mensile del PUN Index GME in ciascun mese di prelievo, pubblicato sul sito del GME;

$\lambda$ : è il fattore di correzione delle perdite di rete definite dalla delibera ARERA ARG/elt 107/09 e successive modifiche e integrazioni e pari al 10% o al 3,8% dell'energia elettrica prelevata rispettivamente per un Cliente connesso in bassa o in media tensione in ciascuna Fascia Fi nel mese di prelievo t.

**A**: contributo al consumo, applicato fino alla soglia di 2.200 kWh/anno (calcolati al netto delle perdite di rete), e pari a 0,0140 €/kWh per un cliente connesso in bassa tensione;

**B**: applicato oltre la soglia di 2.200 kWh/anno (calcolati al netto delle perdite di rete) e pari a 0,0190 €/kWh, dato dalla somma del contributo al consumo A e del contributo al consumo aggiuntivo applicato in bolletta pari a 0,0050 €/kWh comprensivi di perdite di rete per un cliente connesso in bassa tensione. Il conteggio dei consumi eccedenti la soglia si azzererà ogni 12 mesi di fornitura.


Ultimo valore disponibile del PUN Index GME rappresentato per fasce orarie Fi			
	Lordo perdite di rete €/kWh	Netto perdite di rete €/kWh	Periodo
F0	0,12585	0,11441	febbraio 2026
F1	0,13451	0,12228	febbraio 2026
F2	0,13182	0,11984	febbraio 2026
F3	0,11583	0,1053	febbraio 2026

Valore massimo del PUN Index GME negli ultimi 12 mesi rappresentato per fasce orarie Fi			
	Lordo perdite di rete €/kWh	Netto perdite di rete €/kWh	Periodo
F0	0,14593	0,13266	gennaio 2026
F1	0,16639	0,15126	gennaio 2026
F2	0,15114	0,1374	gennaio 2026
F3	0,13012	0,11829	gennaio 2026

I valori del PUN Index GME riportati in tabella sono puramente indicativi. Il valore effettivamente fatturato varierà mensilmente come sopra descritto.


<b>Sconti e/o bonus</b>	Non sono previsti sconti e/o bonus.
-------------------------	-------------------------------------

### PRODOTTI E SERVIZI AGGIUNTIVI

 <b>SERVIZIO CLIENTI DEDICATO</b> La tua impresa sempre al centro	<input checked="" type="checkbox"/> Incluso	
<b>ENERGIA VERDE</b> Un impegno concreto per l'ambiente	<input type="checkbox"/> 0,0030 €/kWh	
		<hr/> Data e firma

**DA SAPERE:** Barrando una o più delle caselle sopra riportate e apponendo la firma ove richiesta, il Cliente richiede ad Edison l'attivazione dei corrispondenti Prodotti e Servizi, di seguito descritti nella sezione CONDIZIONI CONTRATTUALI PER PRODOTTI E SERVIZI AGGIUNTIVI.

### CONDIZIONI CONTRATTUALI PER PRODOTTI E SERVIZI AGGIUNTIVI

 <b>SERVIZIO CLIENTI DEDICATO</b> Il Cliente ha a disposizione un consulente dedicato, per qualsiasi esigenza. Potrà inoltre accedere a MyEdison, l'area privata consultabile da desktop e App, per gestire le proprie forniture in maniera più veloce e smart.	
<b>ENERGIA VERDE</b> Il Cliente che aderisce all'Opzione ha l'opportunità di soddisfare il totale fabbisogno energetico dei suoi Punti di Prelievo con una fornitura di energia elettrica certificata come prodotta da fonti rinnovabili. Pertanto, come previsto dalla Deliberazione ARERA ARG/elt 104/11 e s.m.i EDISON ENERGIA si impegna ad approvvigionarsi di idonee Garanzie di Origine per la quantità di energia elettrica fornita al Cliente. Attivando tale Opzione il corrispettivo aggiuntivo che EDISON ENERGIA applicherà ai prelievi di energia attiva di ciascun Punto di Prelievo del Cliente sarà pari a 0,0030 €/kWh.	

<b>Tariffa per l'uso della rete elettrica</b>	Si applicano le tariffe in relazione ai servizi di trasporto, distribuzione e misura dell'energia elettrica come definite e aggiornate da ARERA e indicate nelle Condizioni Generali di Contratto.
<b>Oneri generali di sistema</b>	Si applicano i corrispettivi a carico del venditore in relazione agli oneri generali di sistema applicati come definiti e aggiornati da ARERA e indicate nelle Condizioni Generali di Contratto, ivi compresa la componente A <sub>SO5</sub> (la componente A <sub>SO5</sub> serve per finanziare il sistema di incentivi riconosciuti per la produzione di energia elettrica da fonti rinnovabili. È a carico di tutti i clienti elettrici).

I valori dei corrispettivi sono indicati al lordo delle perdite di rete e al netto di IVA e imposte. Ulteriori informazioni sulle imposte sono disponibili sul sito [www.edisonenergia.it](http://www.edisonenergia.it)

I valori aggiornati dei corrispettivi di dispacciamento, della tariffa per l'uso della rete elettrica e degli oneri generali di sistema si possono consultare al seguente indirizzo <https://www.arera.it/consumatori/valori-trasporto-oneri-generalis-nondomesticis-ee>

### FATTURAZIONE E PAGAMENTO

Il pagamento delle fatture dovrà essere effettuato entro 15 giorni dalla data di emissione delle stesse tramite addebito diretto in via continuativa su conto corrente (SDD) o bonifico bancario.

### RINNOVO DELLE CONDIZIONI ECONOMICHE

Le Condizioni Economiche sono valide per 12 mesi a partire dall'attivazione. Allo scadere di tale periodo potranno essere modificate dal Fornitore. In tal caso, il Fornitore comunicherà al Cliente le nuove condizioni economiche con un preavviso non inferiore a 3 mesi rispetto alla decorrenza delle nuove condizioni proposte, mediante comunicazione in forma scritta su supporto durevole preventivamente accettato dal Cliente in fase di conclusione del Contratto. Qualora il Cliente non eserciti il diritto di recesso nei termini e con le modalità previste dalle Condizioni Generali di Contratto, le nuove condizioni economiche si intenderanno tacitamente accettate da parte del Cliente. Nel caso in cui le nuove condizioni proposte prevedano la diminuzione dei corrispettivi, la comunicazione potrà essere trasmessa all'interno della bolletta o congiuntamente alla stessa o all'interno di comunicazione di altra natura.

Il recesso del Cliente non domestico con almeno un punto di fornitura alimentato in Media Tensione per l'energia elettrica non potrà avere efficacia prima della scadenza iniziale o prorogata delle Condizioni Economiche e dovrà pervenire ad Edison Energia secondo le modalità e i tempi previsti dalle Condizioni Generali di Contratto.

Data \_\_\_\_\_

Firma per accettazione \_\_\_\_\_

Codice contratto | | | | | | | | | | | | | | | | | | | | | |

000190ESVFL12XXLESPEX002X12XXXX5

## SERVIZIO CLIENTI

### Professionisti e Imprese

✉ Edison Energia S.p.A. - Servizio Clienti  
Casella Postale 14070 - 20152 Milano (MI)  
☎ 800.031.121 📠 800.031.124  
📱 02 82519 999 (da Cell e estero)  
💻 edisonenergia.it

### Condomini

✉ Edison Energia S.p.A. - Servizio Clienti  
Casella Postale 14070 - 20152 Milano (MI)  
@ condomini@servizioclientiedison.it  
☎ 02 82518 078 📠 02 82518 079  
💻 edisonenergia.it

### Pubbliche Amministrazioni

✉ Edison Energia S.p.A. - Servizio Clienti  
Casella Postale 14070 - 20152 Milano (MI)  
@ pa@servizioclientiedison.it  
☎ 02 82518 188 📠 800.031.124  
💻 edisonenergia.it





## CONDIZIONI ECONOMICHE PER LA FORNITURA DI ENERGIA ELETTRICA EDISON DYNAMIC BUSINESS LUCE

PIVA del Cliente 

<b>Codice offerta</b>	000190ESVFL12XXLESPEX002X12XXXX5
<b>Segmento offerta</b>	Cliente Finale Non Domestico alimentato in bassa tensione, con consumi annui fino a 5.000 kWh (consumo complessivo di tutti i siti del cliente), ad esclusione dei Condomini e delle Pubbliche Amministrazioni.
<b>Tipologia mercato</b>	Mercato Libero
<b>Validità</b>	dal 02/04/26 al 15/04/26

**Edison Dynamic Business Luce è un'offerta a prezzo variabile che prevede un Corrispettivo per il consumo che segue le variazioni automatiche legate al prezzo dell'energia elettrica nei mercati all'ingrosso ed include un Contributo al consumo differenziato per soglie di consumo.**

Le presenti Condizioni Economiche prevalgono sulle Condizioni Generali, in caso di contrasto.



### VENDITA DI ENERGIA ELETTRICA

Corrispettivi definiti dal venditore			
<b>Corrispettivo annuo</b>		186 €/POD/anno	
<b>Corrispettivo per il consumo Cliente in Bassa Tensione</b>	<b>Multiorario</b>	<b>F1</b>	Somma dei consumi nelle fasce fino a 2.200 kWh/anno: PUN + 0,0140 €/kWh Somma dei consumi nelle fasce superiori a 2.200 kWh/anno: PUN + 0,0190 €/kWh
		<b>F2</b>	Somma dei consumi nelle fasce fino a 2.200 kWh/anno: PUN + 0,0140 €/kWh Somma dei consumi nelle fasce superiori a 2.200 kWh/anno: PUN + 0,0190 €/kWh
		<b>F3</b>	Somma dei consumi nelle fasce fino a 2.200 kWh/anno: PUN + 0,0140 €/kWh Somma dei consumi nelle fasce superiori a 2.200 kWh/anno: PUN + 0,0190 €/kWh

I Corrispettivi definiti dal venditore hanno una validità di 12 mesi decorrenti dalla data di attivazione della fornitura.

<b>Corrispettivo per il dispacciamento</b>	0,022075	I trimestre 2026	Costi di dispacciamento disciplinati dal TIDE ed oneri netti di approvvigionamento della capacità di cui alla Delibera 566/2021 e s.m.i.. Il Corrispettivo per il dispacciamento è comprensivo delle perdite di rete.
--	----------	------------------	---

Il **Corrispettivo annuo** è posto a copertura anche dei costi di commercializzazione e sarà fatturato in quote mensili.

Il **Corrispettivo per il consumo** sarà applicato all'energia elettrica prelevata. Tale Corrispettivo è comprensivo delle perdite di rete come definite dalla delibera ARERA ARG/elt 107/09 e successive modifiche e integrazioni e pari ad oggi, rispettivamente per un Cliente connesso in bassa o in media tensione, al 10% o al 3,8% dell'energia prelevata.

Il Corrispettivo per il consumo Pt,Fi, sarà calcolato come di seguito definito:

$$P_{t,Fi} = PUN_{t,Fi} * (1+\lambda) + A \text{ fino a } 2.200 \text{ kWh/anno (calcolati al netto delle perdite di rete)}$$

$$P_{t,Fi} = PUN_{t,Fi} * (1+\lambda) + B \text{ oltre a } 2.200 \text{ kWh/anno (calcolati al netto delle perdite di rete)}$$

dove:

t: indica il mese di prelievo dell'energia elettrica;

Le fasce orarie, Fi, sono definite in base alla delibera ARERA 181/06 e successive modifiche e integrazioni:

F1: da Lunedì a Venerdì (8:00 - 19:00)

F2: da Lunedì a Venerdì (7:00 - 8:00; 19:00 - 23:00) e Sabato (7:00 - 23:00)

F3: da Lunedì a Sabato (23:00 - 7:00), Domenica e festivi.

$P_{t,Fi}$ : è il prezzo applicato ad ogni kWh prelevato in ciascuna Fascia Fi nel mese di prelievo t;

$PUN_{t,Fi}$ : è pari alla media mensile del PUN Index GME nel mese di prelievo t in ciascuna fascia Fi, pubblicato sul sito del GME. In caso di contatore monorario verrà applicato il valore del PUN calcolato come media mensile del PUN Index GME in ciascun mese di prelievo, pubblicato sul sito del GME;

$\lambda$ : è il fattore di correzione delle perdite di rete definite dalla delibera ARERA ARG/elt 107/09 e successive modifiche e integrazioni e pari al 10% o al 3,8% dell'energia elettrica prelevata rispettivamente per un Cliente connesso in bassa o in media tensione in ciascuna Fascia Fi nel mese di prelievo t.

**A**: contributo al consumo, applicato fino alla soglia di 2.200 kWh/anno (calcolati al netto delle perdite di rete), e pari a 0,0140 €/kWh per un cliente connesso in bassa tensione;

**B**: applicato oltre la soglia di 2.200 kWh/anno (calcolati al netto delle perdite di rete) e pari a 0,0190 €/kWh, dato dalla somma del contributo al consumo A e del contributo al consumo aggiuntivo applicato in bolletta pari a 0,0050 €/kWh comprensivi di perdite di rete per un cliente connesso in bassa tensione. Il conteggio dei consumi eccedenti la soglia si azzererà ogni 12 mesi di fornitura.


Ultimo valore disponibile del PUN Index GME rappresentato per fasce orarie Fi			
	Lordo perdite di rete €/kWh	Netto perdite di rete €/kWh	Periodo
F0	0,12585	0,11441	febbraio 2026
F1	0,13451	0,12228	febbraio 2026
F2	0,13182	0,11984	febbraio 2026
F3	0,11583	0,1053	febbraio 2026

Valore massimo del PUN Index GME negli ultimi 12 mesi rappresentato per fasce orarie Fi			
	Lordo perdite di rete €/kWh	Netto perdite di rete €/kWh	Periodo
F0	0,14593	0,13266	gennaio 2026
F1	0,16639	0,15126	gennaio 2026
F2	0,15114	0,1374	gennaio 2026
F3	0,13012	0,11829	gennaio 2026

I valori del PUN Index GME riportati in tabella sono puramente indicativi. Il valore effettivamente fatturato varierà mensilmente come sopra descritto.


<b>Sconti e/o bonus</b>	Non sono previsti sconti e/o bonus.
-------------------------	-------------------------------------

### PRODOTTI E SERVIZI AGGIUNTIVI

 <b>SERVIZIO CLIENTI DEDICATO</b> La tua impresa sempre al centro	<input checked="" type="checkbox"/> Incluso	
<b>ENERGIA VERDE</b> Un impegno concreto per l'ambiente	<input type="checkbox"/> 0,0030 €/kWh	
		<hr/> Data e firma

**DA SAPERE:** Barrando una o più delle caselle sopra riportate e apponendo la firma ove richiesta, il Cliente richiede ad Edison l'attivazione dei corrispondenti Prodotti e Servizi, di seguito descritti nella sezione CONDIZIONI CONTRATTUALI PER PRODOTTI E SERVIZI AGGIUNTIVI.

### CONDIZIONI CONTRATTUALI PER PRODOTTI E SERVIZI AGGIUNTIVI

 <b>SERVIZIO CLIENTI DEDICATO</b> Il Cliente ha a disposizione un consulente dedicato, per qualsiasi esigenza. Potrà inoltre accedere a MyEdison, l'area privata consultabile da desktop e App, per gestire le proprie forniture in maniera più veloce e smart.	
<b>ENERGIA VERDE</b> Il Cliente che aderisce all'Opzione ha l'opportunità di soddisfare il totale fabbisogno energetico dei suoi Punti di Prelievo con una fornitura di energia elettrica certificata come prodotta da fonti rinnovabili. Pertanto, come previsto dalla Deliberazione ARERA ARG/elt 104/11 e s.m.i EDISON ENERGIA si impegna ad approvvigionarsi di idonee Garanzie di Origine per la quantità di energia elettrica fornita al Cliente. Attivando tale Opzione il corrispettivo aggiuntivo che EDISON ENERGIA applicherà ai prelievi di energia attiva di ciascun Punto di Prelievo del Cliente sarà pari a 0,0030 €/kWh.	

<b>Tariffa per l'uso della rete elettrica</b>	Si applicano le tariffe in relazione ai servizi di trasporto, distribuzione e misura dell'energia elettrica come definite e aggiornate da ARERA e indicate nelle Condizioni Generali di Contratto.
<b>Oneri generali di sistema</b>	Si applicano i corrispettivi a carico del venditore in relazione agli oneri generali di sistema applicati come definiti e aggiornati da ARERA e indicate nelle Condizioni Generali di Contratto, ivi compresa la componente A <sub>SO5</sub> (la componente A <sub>SO5</sub> serve per finanziare il sistema di incentivi riconosciuti per la produzione di energia elettrica da fonti rinnovabili. È a carico di tutti i clienti elettrici).

I valori dei corrispettivi sono indicati al lordo delle perdite di rete e al netto di IVA e imposte. Ulteriori informazioni sulle imposte sono disponibili sul sito [www.edisonenergia.it](http://www.edisonenergia.it)

I valori aggiornati dei corrispettivi di dispacciamento, della tariffa per l'uso della rete elettrica e degli oneri generali di sistema si possono consultare al seguente indirizzo <https://www.arera.it/consumatori/valori-trasporto-oneri-generalis-nondomesticis-ee>

### FATTURAZIONE E PAGAMENTO

Il pagamento delle fatture dovrà essere effettuato entro 15 giorni dalla data di emissione delle stesse tramite addebito diretto in via continuativa su conto corrente (SDD) o bonifico bancario.

### RINNOVO DELLE CONDIZIONI ECONOMICHE

Le Condizioni Economiche sono valide per 12 mesi a partire dall'attivazione. Allo scadere di tale periodo potranno essere modificate dal Fornitore. In tal caso, il Fornitore comunicherà al Cliente le nuove condizioni economiche con un preavviso non inferiore a 3 mesi rispetto alla decorrenza delle nuove condizioni proposte, mediante comunicazione in forma scritta su supporto durevole preventivamente accettato dal Cliente in fase di conclusione del Contratto. Qualora il Cliente non eserciti il diritto di recesso nei termini e con le modalità previste dalle Condizioni Generali di Contratto, le nuove condizioni economiche si intenderanno tacitamente accettate da parte del Cliente. Nel caso in cui le nuove condizioni proposte prevedano la diminuzione dei corrispettivi, la comunicazione potrà essere trasmessa all'interno della bolletta o congiuntamente alla stessa o all'interno di comunicazione di altra natura.

Il recesso del Cliente non domestico con almeno un punto di fornitura alimentato in Media Tensione per l'energia elettrica non potrà avere efficacia prima della scadenza iniziale o prorogata delle Condizioni Economiche e dovrà pervenire ad Edison Energia secondo le modalità e i tempi previsti dalle Condizioni Generali di Contratto.

Data \_\_\_\_\_

Firma per accettazione \_\_\_\_\_

Codice contratto | | | | | | | | | | | | | | | | | | | | | |

000190ESVFL12XXLESPEX002X12XXXX5

## SERVIZIO CLIENTI

### Professionisti e Imprese

✉ Edison Energia S.p.A. - Servizio Clienti  
Casella Postale 14070 - 20152 Milano (MI)  
☎ 800.031.121 📠 800.031.124  
📱 02 82519 999 (da Cell e estero)  
💻 edisonenergia.it

### Condomini

✉ Edison Energia S.p.A. - Servizio Clienti  
Casella Postale 14070 - 20152 Milano (MI)  
@ condomini@servizioclientiedison.it  
☎ 02 82518 078 📠 02 82518 079  
💻 edisonenergia.it

### Pubbliche Amministrazioni

✉ Edison Energia S.p.A. - Servizio Clienti  
Casella Postale 14070 - 20152 Milano (MI)  
@ pa@servizioclientiedison.it  
☎ 02 82518 188 📠 800.031.124  
💻 edisonenergia.it

